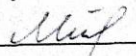


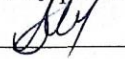
«РАССМОТРЕНО»

Руководитель ШМО

 /Минубаева М.Н./
Протокол №1 от «27» августа 2022 г.

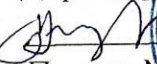
«СОГЛАСОВАНО»

Зам. директора по УР

 /Зиганшина М.И./
«29» августа 2022 г.

«УТВЕРЖДЕНО»

Директор МБОУ «Лашманская СОШ»

 /Нурминов И.Р./
Приказ № 20 от «29» августа 2022 г.



АДАптированная рабочая программа

по учебному предмету «Речевая практика»
на уровень начального общего образования (1-4классы)
учителя МБОУ «Лашманская СОШ»
Черемшанского муниципального района Республики Татарстан

Минубаевой Миляуши Наиловны

Пояснительная записка

Основные документы, используемые при составлении рабочей программы:

- Закон «Об образовании в Российской Федерации» № 273-ФЗ от 29.12.2012;
- Федеральный государственный образовательный стандарт образования обучающихся с умственной отсталостью (интеллектуальными нарушениями), утвержденный приказом Минобрнауки России от 19.12.2014 № 1599;
- Федеральный государственный образовательный стандарт начального общего образования обучающихся с умственной отсталостью (интеллектуальными нарушениями), утвержденный приказом Минобрнауки России от 19.12.2014 № 1598;
- Федеральный перечень учебников, рекомендуемых к использованию при реализации имеющих государственную аккредитацию образовательных программ начального общего, основного общего, среднего общего образования (рег. 14.09.2020 № 59808);
- Закон Республики Татарстан от 22.07.2013 № 68-ЗРТ (ред. от 23.07.2014) «Об образовании»;
- Примерная адаптированная основная общеобразовательная программа для обучающихся с умственной отсталостью (интеллектуальными нарушениями), программа одобрена решением ФУМО по ОО (протокол от 22.12.2015 № 4/15);
- Основная образовательная программа основного общего образования МБОУ «Лашманская СОШ» на 2022-2023 г.;
- Учебный план МБОУ «Лашманская СОШ» на 2022-2023 г. (утв. приказом № 2 от 31.08.2022);
- Положение о рабочей программе принятой на заседании педагогического совета МБОУ «Лашманская СОШ» □ □ протокол №1 от 29.08.2022 и утвержденного директором школы приказ № 25 от 31.08.2022)
- Образовательная программа обучающихся с умственной отсталостью (интеллектуальными нарушениями) МБОУ «Лашманская СОШ» Черемшанского муниципального района РТ.

Место предмета в учебном плане

В соответствии с учебным планом МБОУ «Лашманская СОШ» предмет «Речевая практика» изучается в:

- 1 классе - 34 ч. (1 час в неделю);
- 2 классе - 35 ч. (1 час в неделю);
- 3 классе - 35 ч. (1 час в неделю);
- 4 классе - 35 ч. (1 час в неделю).

Для реализации данного планирования были выбраны учебники:

- «Речевая практика. 1 класс» С. В. Комарова издательство «Просвещение», 2016 г.;
- «Речевая практика. 2 класс» С. В. Комарова издательство «Просвещение», 2016 г.;
- «Речевая практика. 3 класс» С. В. Комарова издательство «Просвещение», 2016 г.;
- «Речевая практика. 4 класс» С. В. Комарова издательство «Просвещение», 2016 г.

Речевая практика. Методические рекомендации. 1–4 классы : учеб. пособие для общеобразоват. организаций, реализующих адаптированные основные общеобразовательные программы / С. В. Комарова. – М.: Просвещение, 2016 г.

Система оценки результатов:

Контроль предполагает выявление уровня освоения учебного материала при изучении, как отдельных разделов, так и всего предмета речевой практики в целом.

Результаты овладения рабочей программой выявляются в ходе выполнения обучающимися разных видов заданий, требующих верного решения: по способу предъявления (устные, письменные, практические); по характеру выполнения (репродуктивные, продуктивные, творческие). Чем больше верно выполненных заданий к общему объему, тем выше показатель надежности полученных результатов, что дает основание оценивать их как «удовлетворительные», «хорошие», «очень хорошие» (отличные).

Планируемые результаты освоения учебного предмета «Речевая практика»

Личностные результаты

- 1) Самостоятельное перемещение доступными маршрутами в школьном здании (в туалет, в столовую, в кабинеты специалистов, педагогов дополнительного образования и т. д.);
- 2) Владение навыками коммуникации и принятыми нормами социального взаимодействия (в рамках предметных результатов 1-го года обучения)
- 3) Умение доброжелательно вести себя в диалоге, отвечать на вопросы собеседника и т. д. в соответствии с предусмотренными предметными результатами);
- 4) Проявление интереса к осмыслению социального окружения, своего места в нём, практическое понимание своих социальных ролей (сын (дочь), воспитанник, ученик, одноклассник и т. д.), отражение в повседневном общении принятия соответствующих возрасту ценностей и социальных ролей;
- 5) Положительное отношение к сотрудничеству со взрослыми и сверстниками в ситуациях общения, предусмотренных программой, и повседневном школьном общении; — проявление доброжелательности, эмоционально-нравственной отзывчивости и взаимопомощи, проявление сопереживания чувствам других людей с использованием полученных на уроках знаний и умений (интонационных, жестово-мимических), использование этикетных речевых оборотов в повседневной жизни;
- 6) Положительное отношение к безопасному, здоровому образу жизни, проявление интереса к творческому труду, бережное отношение к материальным ценностям, результатам своего труда и труда окружающих.
- 7) Зарождение представлений о праздниках — личных и государственных, связанных с историей страны;
- 8) Практическое осмысление и принятие различных социальных ролей (ученик, сын (дочь), воспитанник, одноклассник и др.);
- 9) Принятие соответствующих возрасту ценностей и социальных ролей через знакомство с нормами этикета и правилами культурного поведения;

- 10) Овладение навыками коммуникации и принятыми нормами социального взаимодействия (в рамках предметных результатов 2-го года обучения);
- 11) Овладение социально-бытовыми навыками, используемыми в повседневной жизни (в рамках предметных результатов 2-го года обучения).
- 12) Уточнение представлений о праздниках — личных и государственных, связанных с историей страны; — расширение представлений о различных социальных ролях (покупатель, пассажир, пациент и др.) — собственных и окружающих людей; — укрепление соответствующих возрасту ценностей и социальных ролей через расширение представлений о нормах этикета и правилах культурного поведения; — овладение навыками коммуникации и принятыми нормами социального взаимодействия (в рамках предметных результатов 2-го и 3-го годов обучения);
- 13) овладение социально-бытовыми навыками, используемыми в повседневной жизни (в рамках предметных результатов 2-го и 3-го годов обучения).
- 14) Расширение представлений о праздниках — личных и государственных, связанных с историей страны;
- 15) Закрепление представлений о различных социальных ролях — собственных и окружающих людей;
- 16) Укрепление соответствующих возрасту ценностей и социальных ролей через расширение представлений о нормах этикета и правилах культурного поведения; — закрепление навыков коммуникации и умений использовать принятые нормы социального взаимодействия (в рамках предметных результатов начального обучения);
- 17) Закрепление социально-бытовых навыков, используемых в повседневной жизни (в рамках предметных результатов начального обучения).

Предметные результаты по уровням усвоения учебного материала

1 класс	2 класс	3 класс	4 класс
<p><u>Минимальный уровень</u></p> <p>- выполнять элементарные задания по словесной инструкции учителя;</p> <p>— называть предметы и соотносить их с соответствующими картинками;</p> <p>— употреблять вежливые слова при обращении к другим людям;</p> <p>— правильно здороваться при встрече и прощаться при расставании;</p> <p>— знать имя и фамилию, имя и отчество учителя, воспитателя, имена ближайших родственников и товарищей по классу;</p> <p>— слушать небольшую сказку или рассказ, соотносить картинки с их содержанием.</p> <p><u>Достаточный уровень</u></p> <p>— выполнять задания по словесной инструкции;</p> <p>— называть предметы и действия, соотносить их с соответствующими</p>	<p><u>Минимальный уровень</u></p> <p>— выполнять задания по словесной инструкции, данной учителем;</p> <p>— называть предметы и действия, соотносить их с картинками;</p> <p>— правильно выражать свои просьбы, используя вежливые слова;</p> <p>— адекватно пользоваться правилами этикета при встрече и прощании;</p> <p>— знать свои имя и фамилию, адрес дома;</p> <p>— участвовать в ролевых играх (пассивно или с ограниченными речевыми средствами);</p> <p>— слушать сказку или рассказ и уметь отвечать на вопросы с опорой на иллюстративный материал.</p> <p><u>Достаточный уровень</u></p> <p>— выполнять различные задания по словесной инструкции учителя, понимать речь, записанную на аудионосителе;</p> <p>— использовать громкую и</p>	<p><u>Минимальный уровень</u></p> <p>— выполнять задания по словесной инструкции учителя, детей;</p> <p>— выражать свои просьбы, используя вежливые слова, адекватно пользоваться правилами этикета при встрече и расставании с детьми и взрослыми;</p> <p>— знать свои имя и фамилию, адрес дома, объяснять, как можно доехать или дойти до школы (по вопросам учителя);</p> <p>— участвовать в ролевых играх в соответствии с речевыми возможностями;</p> <p>— слушать сказку или рассказ, уметь отвечать на вопросы с опорой на иллюстративный материал;</p> <p>— выразительно произносить чистоговорки, короткие стихотворения по образцу учителя;</p> <p>— участвовать в беседе;</p> <p>— слушать сказку или рассказ, пересказывать содержание, опираясь на картинно-символический план.</p> <p><u>Достаточный уровень</u></p> <p>— понимать содержание сказок и рассказов, прочитанных артистами в аудиозаписи, уметь отвечать на</p>	<p><u>Минимальный уровень</u></p> <p>— выполнять задания по словесной инструкции учителя, детей;</p> <p>— выражать свои просьбы, используя вежливые слова, адекватно пользоваться правилами этикета при встрече и расставании с детьми и взрослыми;</p> <p>— знать свои имя и фамилию, адрес дома, объяснять, как можно доехать или дойти до школы (по вопросам учителя);</p> <p>— участвовать в ролевых играх в соответствии с речевыми возможностями;</p> <p>— слушать сказку или рассказ, уметь отвечать на вопросы с опорой на иллюстративный материал;</p> <p>— выразительно произносить чистоговорки, короткие стихотворения по образцу учителя;</p> <p>— участвовать в беседе;</p> <p>— слушать сказку или рассказ, пересказывать содержание, опираясь на картинно-символический план.</p> <p><u>Достаточный уровень</u></p> <p>— понимать содержание сказок и рассказов, прочитанных артистами в аудиозаписи, уметь отвечать на</p>

<p>картинками;</p> <p>— внятно выражать просьбы, употреблять вежливые слова;</p> <p>— соблюдать правила речевого этикета при встрече и прощании;</p> <p>— уметь сообщить свои имя и фамилию, имена и отчества учителей, воспитателей, имена ближайших родственников, адрес дома;</p> <p>— уметь рассказать, как можно прийти или доехать до школы;</p> <p>— слушать небольшую сказку или рассказ, отвечать на вопросы, опираясь на наглядные средства.</p>	<p>шёпотную речь, менять темп и тон речи по указанию учителя и в зависимости от ситуации;</p> <p>— участвовать в ролевых играх, внимательно слушать собеседника, задавать вопросы и спрашивать ответы у товарищей;</p> <p>— правильно выражать свои просьбы, употребляя вежливые слова;</p> <p>— уметь здороваться и прощаться, используя соответствующие выражения;</p> <p>— знать адрес дома, имена и отчества учителей и воспитателей, директора и завуча школы, ближайших родственников;</p> <p>— слушать сказку, рассказ, пересказывать содержание, опираясь на картинно-символический план.</p>	<p>— понимать содержание сказок и рассказов, прочитанных учителем или артистами в аудиозаписи;</p> <p>— выполнять инструкцию, предложенную в письменной форме;</p> <p>— выразительно произносить чистоговорки, короткие стихотворения после анализа;</p> <p>— участвовать в диалогах по темам речевых ситуаций; — правильно выражать свои просьбы, употребляя вежливые слова, уметь здороваться, прощаться, просить прощения и извиняться, используя соответствующие выражения;</p> <p>— сообщать сведения о себе: имя и фамилию, адрес, имена и фамилии своих родственников;</p> <p>— принимать участие в коллективном составлении рассказа по темам речевых ситуаций; — уметь воспроизводить составленные рассказы с опорой на картинно-символический план;</p> <p>— слушать сказку или рассказ, пересказывать содержание.</p>	<p>вопросы по содержанию услышанного;</p> <p>— понимать содержание детских радио- и телевизионных передач, уметь отвечать на вопросы по содержанию услышанного;</p> <p>— уметь выбирать правильные средства интонации, ориентируясь на образец учителя и анализ речевой ситуации;</p> <p>— участвовать в диалогах по темам речевых ситуаций;</p> <p>— правильно выражать свои просьбы, уметь здороваться, прощаться, просить прощения и извиняться, используя соответствующие выражения;</p> <p>— принимать участие в коллективном составлении рассказа, сказки по темам речевых ситуаций;</p> <p>— уметь воспроизводить составленные рассказы с опорой на картинно-символический план.</p>
--	---	--	---

Содержание программы
1 класс
Аудирование и понимание речи

Выполнение двухчленных инструкций по заданию учителя: «Сядь за парту и достань книгу», «Возьми тетради на столе и раздай их», «Возьми вазу и поставь в неё цветы» и т. д.

Слушание, запоминание и отчётливое воспроизведение ряда слоговых комплексов (2—3 слога), близких по звучанию и данных в рифмованной форме: «Жа-жа-жа — есть иголки у ежа»; «Ша-ша-ша — мама моет малыша»; «Тра-тра-тра — мы проспали до утра»; «Тру-тру-тру — со скамейки пыль сотру».

Выбор из двух близких по содержанию картинок той, которая соответствует услышанному предложению: Шура вытирал пыль — Шура вытирала пыль; Лена поднималась на горку — Лена спускалась с горки.

Слушание сказок и рассказов в устном изложении учителя, выбор обучающимися картинок по мере изложения текста.

Дикция и выразительность речи

Игры и упражнения на подвижность и чёткость движений органов артикуляционного аппарата. Заучивание чистоговорок с голоса учителя, отчётливое и выразительное их произнесение.

Упражнения на развитие речевого дыхания. Пение слоговых цепочек на знакомые мотивы детских песен. Перечисление предметов (2—3) на одном выдохе с указанием на эти предметы. Произнесение небольших стихотворений в сопровождении движений.

Различение громкой и тихой речи в игре, в специально созданной учителем ситуации. Выбор и использование правильной силы голоса в индивидуальных и хоровых упражнениях.

Быстрое и медленное произнесение ряда звуков, слогов и слов. Упражнения в изменении темпа речи в соответствии с заданной ситуацией. Например: бабушка медленно спрашивает: «Ты...куда...идешь...внучка?» Внучка быстро отвечает: «Я бегу к подружке».

Разучивание детских стихотворений, мини-диалогов с последующим их воспроизведением в ролевых играх.

Вопросительная и восклицательная интонация в стихотворениях, разучиваемых с голоса учителя (по подражанию). Практическое использование вопросительной и восклицательной интонации в речевых ситуациях (самостоятельно или с помощью учителя).

Выражение лица: весёлое, сердитое, грустное, удивлённое. Соотнесение соответствующего выражения лица с символическим рисунком. Мимическая реакция на речь учителя, детей, в ситуациях с заданным содержанием.

Базовые формулы речевого общения

Обращение, привлечение внимания. «Ты» и «Вы», обращение по имени и отчеству, фамилии, обращение к знакомым взрослым и ровесникам. Ласковые обращения. Грубые и негрубые обращения. Бытовые (неофициальные) обращения к сверстникам, в семье. Именные, бытовые, ласковые обращения. Функциональные обращения (к продавцу, сотруднику полиции и др.). Специфика половозрастных обращений (дедушка, бабушка, тётя, девушка, мужчина и др.).

Знакомство, представление, приветствие. Формулы «Давай познакомимся», «Меня зовут...», «Меня зовут..., а тебя?». Формулы «Это...», «Познакомься, пожалуйста, это...». Ответные реплики на приглашение познакомиться («Очень приятно!», «Рад познакомиться!»).

Приветствие и прощание. Употребление различных формул приветствия и прощания в зависимости от адресата (взрослый или сверстник). Формулы «Здравствуй», «Здравствуйте», «До свидания». Развёртывание формул с помощью обращения по имени и отчеству. Жесты приветствия и прощания. Этикетные правила приветствия: замедлить шаг или остановиться, посмотреть в глаза человеку. Формулы «Доброе утро», «Добрый день», «Добрый вечер», «Спокойной ночи». Неофициальные разговорные формулы: «Привет», «Салют», «Счастливо», «Пока». Грубые (фамиллярные) формулы: «Здорóво», «Бывай», «Чао» и др. (в зависимости от условий школы). Недопустимость дублирования этикетных формул, использованных невоспитанными взрослыми. Развёртывание формул с помощью обращений.

Приглашение, предложение. Правила поведения в гостях.

Поздравление, пожелание. Формула «Поздравляю с...», «Поздравляю с праздником...» и их развёртывание с помощью обращения по имени и отчеству. Пожелания близким и малознакомым людям, сверстникам и старшим. Различия пожеланий в связи с разными праздниками. Формулы «Желаю тебе...», «Желаю Вам...», «Я хочу пожелать...». Неречевые средства: улыбка, взгляд, доброжелательность тона. Поздравительные открытки.

Благодарность. Формулы «Спасибо», «Большое спасибо», «Пожалуйста». Благодарность за поздравления и подарки («Спасибо, ... (имя)»), благодарность как ответная реакция на выполнение просьбы. Мотивировка благодарности. Формулы «Очень приятно», «Я очень рада» и др. как мотивировка благодарности. Ответные реплики на поздравление, пожелание («Спасибо за поздравление», «Я тоже поздравляю тебя (Вас)». «Спасибо, и тебя (Вас) поздравляю»).

Замечание, извинение. Формулы «Извините, пожалуйста» с обращением и без него. Правильная реакция на замечания. Мотивировка извинения («Я нечаянно», «Я не хотел» и др.). Использование форм обращения при извинении. Извинение перед старшим, ровесником. Обращение и мотивировка при извинении.

2 класс

Аудирование и понимание речи

Слушание, запоминание и отчётливое произнесение ряда слоговых комплексов и слов (3 слога, 2—3 слова).

Слушание и повторение слов, близких по звучанию: букет—пакет, удочка—уточка, гладит—глядит и др. (С опорой на наглядные средства.)

Выполнение действий по инструкции с противопоставляемыми предлогами: в—на, у—за, над—под, с—на, к—от и др. Например: «Положи книгу на парту», «Положи книгу в парту», «Встань у парты», «Зайди за парту», «Подержи руку над партой, а теперь — под партой» и т. д.

Выполнение движений или заданий по словесной двухчленной инструкции учителя с последующим речевым отчётом о действии («Что ты делал?»).

Прослушивание заданий в аудиозаписи. Выполнение каждого задания. Например: «Наташа, подойди к доске и напиши своё имя», «Миша, выйди к доске и допиши её фамилию», «Лена, иди к доске и на следующей строчке запиши свои имя и фамилию» и т. д.

Упражнения в различении и соотнесении с ситуационными картинками предложений, содержащих слова-родственники или слова, обозначающие функционально сходные предметы: Миша сделал маленькую табуретку — Коля сделал маленькую скамейку; Дети слепили во дворе снеговичка — Дети вылепили во дворе снегурочку.

Дикция и выразительность речи

Упражнения на подвижность органов речевого аппарата (игровые приёмы). Заучивание чистоговорок, четверостиший с голоса учителя, отчётливое и выразительное их произнесение.

Дыхательные упражнения: посчитаем Егорки на горке. Сначала двух Егорки на одном выдохе, потом трёх и т. д. (Как на горке, на пригорке стоят тридцать три Егорки. Раз — Егорка, два — Егорка, три — Егорка...)

Пение слогов и слов на знакомые мотивы детских песен. Громкая, тихая и шёпотная речь. Индивидуальные и хоровые упражнения с использованием силы голоса в различных речевых ситуациях.

Быстрая и медленная речь.

Упражнения в использовании нормального темпа речи.

Помощники устной речи: мимика и жесты в тренировочных упражнениях в связи с речевой ситуацией, являющейся темой урока. Выражения лица: весёлое, грустное, удивлённое, сердитое. Практическое использование в речевых ситуациях соответствующего тона голоса: приветливого, вежливого, грубого, испуганного, сердитого.

Базовые формулы речевого общения

Обращение, привлечение внимания. «Ты» и «Вы», обращение по имени и отчеству, фамилии, обращение к знакомым взрослым и ровесникам. Грубое обращение, нежелательное обращение (по фамилии). Ласковые обращения. Грубые и негрубые обращения. Бытовые (неофициальные) обращения к сверстникам, в семье. Именные, бытовые, ласковые обращения. Функциональные обращения (к продавцу, сотруднику полиции и др.). Специфика половозрастных обращений (дедушка, бабушка, тётя, девушка, мужчина и др.). Вступление в речевой контакт с незнакомым человеком без обращения («Скажите, пожалуйста...»).

Знакомство, представление, приветствие. Формулы «Давай познакомимся», «Меня зовут...», «Меня зовут..., а тебя?». Формулы «Это...», «Познакомься, пожалуйста, это...». Ответные реплики на приглашение познакомиться («Очень приятно!», «Рад познакомиться!»).

Приветствие и прощание. Употребление различных формул приветствия и прощания в зависимости от адресата (взрослый или сверстник). Формулы «Здравствуй», «Здравствуйте», «До свидания». Развёртывание формул с помощью обращения по имени и отчеству. Жесты приветствия и прощания. Этикетные правила приветствия: замедлить шаг или остановиться, посмотреть в глаза человеку. Формулы «Доброе утро», «Добрый день», «Добрый вечер», «Спокойной ночи». Неофициальные разговорные формулы: «Привет», «Салют», «Счастливо», «Пока». Грубые (фамильярные) формулы: «Здорово», «Бывай», «Чао» и др. (в зависимости от условий школы). Недопустимость дублирования этикетных формул, использованных невоспитанными взрослыми. Развёртывание формул с помощью обращений. Формулы, сопровождающие ситуации приветствия и прощания: «Как дела?», «Как живёшь?», «До завтра», «Всего хорошего» и др. Просьбы при прощании: «Приходи(те) ещё», «Заходи(те)», «Звони(те)».

Поздравление, пожелание. Формулы «Поздравляю с...», «Поздравляю с праздником...» и их развёртывание с помощью обращения по имени и отчеству. Пожелания близким и малознакомым людям, сверстникам и старшим. Различия пожеланий в связи с разными праздниками. Формулы «Желаю тебе...», «Желаю Вам...», «Я хочу пожелать...». Неречевые средства: улыбка, взгляд, доброжелательность тона. Поздравительные открытки. Формулы, сопровождающие вручение подарка: «Это Вам (тебе)», «Я хочу подарить тебе...» и др. Этикетные и эмоциональные реакции на поздравления и подарки.

Телефонный разговор. Формулы обращения, привлечения внимания в телефонном разговоре. Значение сигналов телефонной связи (гудки, обращения автоответчика мобильной связи). Выражение просьбы позвать к телефону («Позовите, пожалуйста...», «Попросите, пожалуйста...», «Можно попросить (позвать)...»). Распространение этих формул с помощью приветствия. Ответные реплики адресата: «Алло», «Да», «Я слушаю».

Просьба, совет. Обращение с просьбой к учителю, соседу по парте на уроке или перемене. Обращение с просьбой к незнакомому человеку. Обращение с просьбой к сверстнику, близким людям. Развёртывание просьбы с помощью мотивировки. Формулы «Пожалуйста...», «Можно...», «Пожалуйста!», «Разрешите...», «Можно мне...», «Можно я...».

Благодарность. Формулы «Спасибо», «Большое спасибо», «Пожалуйста». Благодарность за поздравления и подарки («Спасибо, ... (имя)»), благодарность как ответная реакция на выполнение просьбы. Мотивировка благодарности. Формулы «Очень приятно», «Я очень рада» и др. как мотивировка благодарности. Ответные реплики на поздравление, пожелание («Спасибо за поздравление», «Я тоже поздравляю тебя (Вас)», «Спасибо, и тебя (Вас) поздравляю»).

Замечание, извинение. Формула «Извините, пожалуйста» с обращением и без него. Правильная реакция на замечания. Мотивировка извинения («Я нечаянно», «Я не хотел» и др.). Использование форм обращения при извинении. Извинение перед старшим, ровесником. Обращение и мотивировка при извинении.

Сочувствие, утешение. Сочувствие заболевшему сверстнику, взрослому. Слова поддержки, утешения.

3 класс

Аудирование и понимание речи

Повторение оппозиционных слоговых структур, слов-паронимов, предложений, различных по количеству слов: ма—мя, ло—лё, вя—вья; был—бил, пел—пил, кости—гости, тонет—стонет; Я видела сегодня в скворечнике скворца — Я видела вчера в скворечнике скворца и скворушку. Игра в маленького учителя, выполнение подобных заданий детьми (с помощью учителя).

Слушание коротких сказок и рассказов в аудиозаписи, просмотр видеофильмов. Ответы на вопросы по содержанию прослушанного или просмотренного. Выполнение словесной инструкции, данной в письменном виде. Включение письменного задания в ролевую ситуацию.

Выбор из двух сходных по содержанию картинок той, которая соответствует услышанному предложению: Миша сердится на себя (на картинке клякса в альбоме, которая капнула с Мишиной кисточки) — Вася удивляется (на картинке мальчик открывает альбом, а там клякса от краски). Объяснение выбора.

Дикция и выразительность речи

Совершенствование речевого дыхания: посчитаем до 10 на одном выдохе, потянем звук [с], потом [з] на одном выдохе и др. Чёткое выразительное произнесение чистоговорок, стихотворных диалогов по подражанию. Например: «От топота копыт пыль по полю летит» 204

(выбор силы голоса и ритма); «— Что ты, ёж, такой колючий? // — Это я на всякий случай: // Знаешь, кто мои соседи? // Волки, лисы и медведи!» (смена тона голоса, переход от интонации повествования к интонации вопроса и наоборот) и др.

Громкая, спокойная, тихая, шёпотная речь. Использование нужной силы голоса в различных ролевых ситуациях.

Вежливый тон голоса в разговоре. Передача различных чувств соответствующим тоном голоса (радость, удивление, жалость, гнев, грусть, страх и др.) в специально подобранных диалогах. Отгадывание на схематических рисунках (пиктограммах) выражения этих чувств. Соотнесение с подготовленной ситуацией. Произнесение одной и той же фразы с вопросительной, повествовательной и восклицательной интонацией. Обыгрывания ситуации, например: Снег идёт? — Да, снег идёт. — Ура, снег идёт!

Общение и его значение в жизни

Общение с природой. Что «говорят» деревья, цветы? Чем отвечают они на наше общение с ними?

Понимаем ли мы язык животных, их повадки, позы? Попробуем расшифровать их. Правильно ли мы общаемся с ними? Понимают ли нас животные?

Речевое общение. Для чего оно нужно людям? Подведение обучающихся к выводу (с опорой на иллюстративный материал): сообщить что-то новое, обменяться мнением, попросить о чём-нибудь, поздравить, пожалеть, утешить и т. д.

Правила речевого общения. Коллективная работа с опорой на иллюстративный материал и заранее подготовленные ситуации по определению правил:

- нужно говорить по очереди, а не всем сразу. Один говорит, а все слушают, иначе никто ничего не поймёт;
- говорить нужно достаточно громко (но не кричать), чтобы тебя все слышали;
- когда говоришь, надо смотреть на того, с кем разговариваешь;
- если не соглашаешься с чем-то и возражаешь собеседнику, надо делать это вежливо и не обижать его;
- не забывать употреблять вежливые слова: «Пожалуйста», «Извини», «Извините», «Спасибо».

Письменное общение. Использование письменного общения в жизни (вывески и афиши на улицах города, реклама, письма, поздравительные открытки). Написание записок друг другу с передачей информации, просьбы, предложений о совместных действиях и т. д.

Базовые формулы речевого общения

Обращение, привлечение внимания. «Ты» и «Вы», обращение по имени и отчеству, фамилии, обращение к знакомым взрослым и ровесникам. Грубое обращение, нежелательное обращение (по фамилии). Ласковые обращения. Грубые и негрубые обращения. Бытовые (неофициальные) обращения к сверстникам, в семье. Именные, бытовые, ласковые обращения. Функциональные обращения (к продавцу, сотруднику полиции и др.). Специфика половозрастных обращений (дедушка, бабушка, тётя, девушка, мужчина и др.). Вступление в речевой контакт с незнакомым человеком без обращения («Скажите, пожалуйста...»). Обращение в поздравительной открытке.

Знакомство, представление, приветствие. Формулы «Давай познакомимся», «Меня зовут...», «Меня зовут..., а тебя?». Формулы «Это...», «Познакомься, пожалуйста, это...». Ответные реплики на приглашение познакомиться («Очень приятно!», «Рад познакомиться!»).

Приветствие и прощание. Употребление различных формул приветствия и прощания в зависимости от адресата (взрослый или сверстник). Формулы «Здравствуй», «Здравствуйте», «До свидания». Развёртывание формул с помощью обращения по имени и отчеству. Жесты приветствия и прощания. Этикетные правила приветствия: замедлить шаг или остановиться, посмотреть в глаза человеку. Формулы «Доброе утро», «Добрый день», «Добрый вечер», «Спокойной ночи». Неофициальные разговорные формулы: «Привет», «Салют», «Счастливо», «Пока». Недопустимость дублирования этикетных формул, использованных невоспитанными взрослыми. Развёртывание формул с помощью обращений. Формулы, сопровождающие ситуации приветствия и прощания: «Как дела?», «Как живёшь?», «До завтра», «Всего хорошего» и др. Просьбы при прощании: «Приходи (те) ещё», «Заходи(те)», «Звони(те)».

Приглашение, предложение. Приглашение домой. Правила поведения в гостях.

Поздравление, пожелание. Формулы «Поздравляю с...», «Поздравляю с праздником...» и их развёртывание с помощью обращения по имени и отчеству. Пожелания близким и малознакомым людям, сверстникам и старшим. Различия пожеланий в связи с разными праздниками. Формулы «Желаю тебе...», «Желаю Вам...», «Я хочу пожелать...». Неречевые средства: улыбка, взгляд, доброжелательность тона. Поздравительные открытки. Формулы, сопровождающие вручение подарка: «Это Вам (тебе)», «Я хочу подарить тебе...» и др. Этикетные и эмоциональные реакции на поздравления и подарки.

Одобрение, комплимент. Формулы «Мне очень нравится твой...», «Как хорошо ты...», «Как красиво!» и др.

Телефонный разговор. Формулы обращения, привлечения внимания в телефонном разговоре. Значение сигналов телефонной связи (гудки, обращения автоответчика мобильной связи). Выражение просьбы позвать к телефону («Позовите, пожалуйста...», «Попросите, пожалуйста...», «Можно попросить (позвать)...»). Распространение этих формул с помощью приветствия. Ответные реплики адресата: «Алло», «Да», «Я слушаю».

Просьба, совет. Обращение с просьбой к учителю, соседу по парте на уроке или на перемене. Обращение с просьбой к незнакомому человеку. Обращение с просьбой к сверстнику, близким людям. Развёртывание просьбы с помощью мотивировки. Формулы «Пожалуйста...», «Можно...», «Пожалуйста!», «Разрешите...», «Можно мне...», «Можно я...». Мотивировка отказа. Формулы «Извините, но...».

Благодарность. Формулы «Спасибо», «Большое спасибо», «Пожалуйста». Благодарность за поздравления и подарки («Спасибо,... (имя)»), благодарность как ответная реакция на выполнение просьбы. Мотивировка благодарности. Формулы «Очень приятно», «Я очень рада» и др. как мотивировка благодарности. Ответные реплики на поздравление, пожелание («Спасибо за поздравление», «Я тоже поздравляю тебя (Вас)», «Спасибо, и тебя (Вас) поздравляю»).

Замечание, извинение. Формула «Извините, пожалуйста» с обращением и без него. Правильная реакция на замечания. Мотивировка извинения («Я нечаянно», «Я не хотел» и др.). Использование форм обращения при извинении. Извинение перед старшим, ровесником. Обращение и мотивировка при извинении.

Сочувствие, утешение. Сочувствие заболевшему сверстнику, взрослому. Слова поддержки, утешения.

4 класс

Аудирование и понимание речи

Повторение предложений (6—8 слов), разных по структуре, вслед за учителем. Прослушивание аудиозаписей чтения артистами коротких сказок или рассказов с последующим пересказом прослушанного.

Дикция и выразительность речи

Практическое использование силы голоса, тона и темпа речи в различных речевых ситуациях. Практическое осмысление многообразия тона речи, выражающего человеческие чувства. Тренировочные упражнения в передаче восторга, ужаса, радости, горя, удивления, испуга и др. Соотнесение произнесённых фраз с пиктограммами. Мимика и жесты. Упражнения в передаче чувств, эмоций с помощью мимики и жестов в сочетании с речью и без неё, с опорой на пиктограммы и без них.

Общение и его значение в жизни

Передача мыслей, чувств, знаний на расстоянии. Для чего люди создали радио, кино, телевидение? Кто говорит с нами по радио или с телеэкрана? Что мы понимаем из такого устного общения с нами? Важно ли для нас это общение? Почему книгу называют собеседником? Какой это собеседник — устный или письменный? Что мы узнаем из книги? Важно ли для нас это общение? Влияние речи на поступки людей.

«Свойства» слов: радовать, огорчать, утешать, сердить, мирить и т. д.; подбор соответствующих слов. Общепринятые знаки в общении людей: «Не курить», «Переход», «Метро», «Мужской и женский туалет», «Нельзя фотографировать» и т. д.

Базовые формулы речевого общения

Обращение, привлечение внимания. «Ты» и «Вы», обращение по имени и отчеству, фамилии, обращение к знакомым взрослым и ровесникам. Грубое обращение, нежелательное обращение (по фамилии). Ласковые обращения. Грубые и негрубые обращения. Бытовые (неофициальные) обращения к сверстникам, в семье. Именные, бытовые, ласковые обращения. Функциональные обращения (к продавцу, сотруднику полиции и др.). Специфика половозрастных обращений (дедушка, бабушка, тётя, девушка, мужчина и др.). Вступление в речевой контакт с незнакомым человеком без обращения («Скажите, пожалуйста...»). Обращение в письме, поздравительной открытке.

Знакомство, представление, приветствие. Формулы «Давай познакомимся», «Меня зовут...», «Меня зовут..., а тебя?». Формулы «Это...», «Познакомься, пожалуйста, это...». Ответные реплики на приглашение познакомиться («Очень приятно!», «Рад познакомиться!»).

Приветствие и прощание. Употребление различных формул приветствия и прощания в зависимости от адресата (взрослый или сверстник). Формулы «Здравствуй», «Здравствуйте», «До свидания». Развёртывание формул с помощью обращения по имени и отчеству. Жесты приветствия и прощания. Этикетные правила приветствия: замедлить шаг или остановиться, посмотреть в глаза человеку. Формулы «Доброе утро», «Добрый день», «Добрый вечер», «Спокойной ночи». Неофициальные разговорные формулы: «Привет», «Салют», «Счастливо», «Пока». Грубые (фамильярные) формулы: «Здорóво», «Бывай», «Чао» и др. (в зависимости от условий школы). Недопустимость дублирования этикетных формул, использованных невоспитанными взрослыми. Развёртывание формул с помощью обращений. Формулы, сопровождающие ситуации приветствия и прощания: «Как дела?», «Как живёшь?», «До завтра», «Всего хорошего» и др. Просьбы при прощании: «Приходи(те) ещё», «Заходи(те)», «Звони(те)».

Приглашение, предложение. Приглашение домой. Правила поведения в гостях.

Поздравление, пожелание. Формулы «Поздравляю с...», «Поздравляю с праздником...» и их развёртывание с помощью обращения по имени и отчеству. Пожелания близким и малознакомым людям, сверстникам и старшим. Различия пожеланий в связи с разными праздниками. Формулы «Желаю тебе...», «Желаю Вам...», «Я хочу пожелать...». Неречевые средства: улыбка, взгляд, доброжелательность тона. Поздравительные открытки. Формулы, сопровождающие вручение подарка: «Это Вам (тебе)», «Я хочу подарить тебе...» и др. Этикетные и эмоциональные реакции на поздравления и подарки.

Одобрение, комплимент. Формулы «Мне очень нравится твой...», «Как хорошо ты...», «Как красиво!» и др.

Телефонный разговор. Формулы обращения, привлечения внимания в телефонном разговоре. Значение сигналов телефонной связи (гудки, обращения автоответчика мобильной связи). Выражение просьбы позвать к телефону («Позовите, пожалуйста...», «Попросите, пожалуйста...»).

«Можно попросить (позвать)...»). Распространение этих формул с помощью приветствия. Ответные реплики адресата: «Алло», «Да», «Я слушаю».

Просьба, совет. Обращение с просьбой к учителю, соседу по парте на уроке или перемене. Обращение с просьбой к незнакомому человеку. Обращение с просьбой к сверстнику, близким людям. Развёртывание просьбы с помощью мотивировки. Формулы «Пожалуйста...», «Можно...», «Пожалуйста!», «Разрешите...», «Можно мне...», «Можно я...». Мотивировка отказа. Формулы «Извините, но...».

Благодарность. Формулы «Спасибо», «Большое спасибо», «Пожалуйста». Благодарность за поздравления и подарки («Спасибо,... (имя)»), благодарность как ответная реакция на выполнение просьбы. Мотивировка благодарности. Формулы «Очень приятно», «Я очень рада» и др. как мотивировка благодарности. Ответные реплики на поздравление, пожелание («Спасибо за поздравление», «Я тоже поздравляю тебя (Вас)», «Спасибо, и тебя (Вас) поздравляю»). Замечание, извинение. Формула «Извините, пожалуйста» с обращением и без него. Правильная реакция на замечания. Мотивировка извинения («Я нечаянно», «Я не хотел» и др.). Использование форм обращения при извинении. Извинение перед старшим, ровесником. Обращение и мотивировка при извинении.

Сочувствие, утешение. Сочувствие заболевшему сверстнику, взрослому. Слова поддержки, утешения.

Одобрение, комплимент. Одобрение как реакция на поздравления, подарки: «Молодец!», «Умница!», «Как красиво!»

Тематическое планирование 1 класс

Речевая практика 33 ч

№ п/п	Тема урока	Количество часов	Дата проведения
1.	Давайте знакомиться	1	
2	Знакомство во дворе	2	
3	«Теремок»	2	
4	Знакомство в гостях	2	
5	«Репка»	2	
6	Покупка школьных принадлежностей	2	
7	В магазине игрушек	2	
8	Готовимся к празднику	1	
9	Новогодние чудеса	2	
10	Зимняя прогулка	1	
11	«Надо, надо умываться...»	2	
12	Помощники	2	
13	«Петушок и бобовое зёрнышко»	2	
14	Весенние праздники.	1	
15	«Заячья избушка»	2	
16	«Заячья избушка»	2	
17	«Спокойной ночи!»	2	
18	«Доброе утро!»	2	
19	День Победы	2	
20	Повторение пройденного.	1	

Тематическое планирование 2 класс

Речевая практика 35 ч

№ п/п	Тема урока	Количество часов	Дата проведения
1.	Школьная жизнь – 8 ч Добро пожаловать!	1	
2.	У нас новая ученица	1	
3.	Правила для школьника.	1	
4.	Истории о лете	1	
5.	Я расскажу вам, где отдыхал	1	
6.	«Моя любимая игрушка»	1	
7.	Знакомство со сказкой «Три поросенка»	1	
8.	Инсценировка сказки «Три поросенка»	1	
9.	Я звоню себе домой	1	
10.	Я звоню в экстренные службы	1	
11.	Мои товарищи в школе - 4 ч Играем во дворе	1	
12.	Дружат в нашем классе девочки и мальчики	1	
13.	Готовим новогодний праздник - 3 ч Готовимся к празднику	1	
14.	Новогодние чудеса	1	
15.	Новогодние поздравления		
16.	Зимняя прогулка – 4 ч Зимняя одежда	1	
17.	Зимние забавы	1	
18.	Мы катаемся с горы	1	
19.	Режим дня школьника	1	
20.	Я правильно одеваюсь	1	
21.	Опрятному человеку нужны помощники	1	
22.	Я ухаживаю за обувью.	1	
23.	Я по лужам прогулялся	1	
24.	Я за порогом дома Садитесь, пожалуйста! (Поведение в автобусе)	1	
25.	Где я живу	1	
26.	За покупками в магазин	1	
27.	Я иду в кружок. Кто со мной?	1	
28.	Мы в гостях на день рождения	1	
29.	Накрываем на стол	1	
30.	Поздравляем маму	1	
31.	Мир природы – 8 ч «К нам весна шагает...»	1	
32.	Первоцветы	1	
33.	«А у нас в квартире кот! А у вас?»	1	
34.	Здравствуй, лето!	1	
35.	Итоговый урок.	1	

Тематическое планирование 3 класс

Речевая практика 35 ч

№ п/п	Тема урока	Количество часов	Дата проведения
1.	Снова в школу! Вот и лето пролетело.	1	
2.	Учимся общаться. «Добро пожаловать».	1	
3.	«Разговор не получился». Правила хорошего тона.	1	
4.	Составление рассказа «Весёлые каникулы».	1	
5.	Я - ученик. Правила поведения в школе. Экскурсия по школе. «Расскажи мне о школе».	1	
6.	Мы собрались поиграть... Я за порогом дома.	1	
7.	Правила игры. Правила общения во время игр. Считалочки. Игры с правилами.	1	
8.	В библиотеке Знакомство с библиотекой. Игра «Прятки со сказкой».	1	
9.	Правила поведения в библиотеке. Экскурсия в библиотеку. (Ролевая игра «Библиотеке»).	1	
10.	Читаю и рассказываю сказку. Сказки в картинках.	1	
11.	Сказки про Машу Отгадай сказку. Рассказывание сказки «Маша и медведь»	1	
12.	Рассказывание сказки «Три медведя».	1	
13.	Отправляюсь в магазин Отделы магазина.	1	
14.	Правила хорошего тона. Ролевая игра «Магазин».	1	
15.	Телефонный разговор Телефон в нашей жизни. Правила общения по телефону.	1	
16.	Чтение стихотворения «У меня зазвонил телефон...» Разыгрывание ситуаций «Звонок другу».	1	
17.	Я – зритель Знакомство с театром. Правила вежливого зрителя.	1	
18.	Составление памятки «В кино».	1	
19.	Какая сегодня погода? Стихи и загадки об осени. Картины осени.	1	
20.	Стихи и загадки о зиме. Прогноз погоды. Зимние приметы.	1	
21.	Источники прогноза погоды. Расскажи мне о погоде.	1	
22.	Снегурочка		

	Рассказы о зиме. Составление рассказа «Зимние забавы».	1	
23.	Слушание и рассказывание сказки «Снегурочка». Правила общения.	1	
24.	Рассказывание сказки по иллюстрациям. «Мастер сказки сказывать». Расскажи мне сказку.	1	
25.	Весёлый праздник Праздники в нашей жизни. Что тебе подарить? Не подарок дорог, а внимание.	1	
26.	Я иду на день рожденья. Правила хорошего тона.	1	
27.	У меня день рождения. Будьте вежливы!	1	
28.	Учимся понимать животных Беседа по теме «Мир природы». Правила друзей природы.	1	
29.	Какие разные животные... Забавные питомцы.	1	
30.	Составление рассказа домашнем животном «Мой друг». Рассказы писателей о животных.	1	
31.	Обучение пересказу. Беседа «Чего хотят животные».	1	
32.	Узнай меня! Расскажи о себе. «Моя причёска». Аккуратность и опрятность.	1	
33.	Речевая ситуация «Опиши товарища».	1	
34.	Впереди лето! Правила на каждый день. В транспорте.	1	
35.	Я иду в гости. Я иду в театр (кино). Будем взаимно вежливы.	1	

Тематическое планирование 4 класс

Речевая практика 68 ч

№ п/п	Тема урока	Количество часов
1.	Добро пожаловать!	1
2.	Добро пожаловать!	1
3.	«Прошлым летом»	1
4.	«Прошлым летом»	1
5.	Расскажи мне о своих летних каникулах	1
6.	Расскажи мне о своих летних каникулах	1
7.	Книга – лучший собеседник	1
8.	Книга – лучший собеседник	1
9.	Я выбираю книгу	1
10.	Я выбираю книгу	1
11.	Моя любимая книга	1
12.	Моя любимая книга	1
13.	В библиотеке	1
14.	В библиотеке	1
15.	Игра «Молчок»	1
16.	Игра «Молчок»	1
17.	Твой старший друг. Почему с ним интересно?	1
18.	Твой старший друг. Почему с ним интересно?	1
19.	Задушевный разговор	1
20.	Задушевный разговор	1
21.	Вместе в беде и в радости	1
22.	Вместе в беде и в радости	1
23.	Знакомство со сказкой «Петушок - Золотой гребешок»	1
24.	Знакомство со сказкой «Петушок - Золотой гребешок»	1
25.	Инсценировка сказки «Петушок Золотой гребешок»	1
26.	Инсценировка сказки «Петушок Золотой гребешок»	1
27.	Знакомство со сказкой «Двенадцать месяцев»	1
28.	Знакомство со сказкой «Двенадцать месяцев»	1
29.	Инсценировка сказки «Двенадцать месяцев»	1
30.	Инсценировка сказки «Двенадцать месяцев»	1
31.	Знакомство со сказкой «Бременские музыканты» (Сцены из сказок)	1
32.	Знакомство со сказкой «Бременские музыканты» (Сцены из	1

	сказок)	
33.	Инсценировка сказки « Бременские музыканты»	1
34.	Инсценировка сказки « Бременские музыканты»	1
35.	Мы сказочники	1
36.	Мы сказочники	1
37.	Составляем сказку	1
38.	Составляем сказку	1
39.	Я пишу свою сказку	1
40.	Я пишу свою сказку	1
41.	Мое любимое стихотворение	1
42.	Мое любимое стихотворение	1
43.	Мы поэты. Сочиняем свое стихотворение	1
44.	Мы поэты. Сочиняем свое стихотворение	1
45.	Мой помощник телефон	1
46.	Мой помощник телефон	1
47.	Я у телевизора	1
48.	Я у телевизора	1
49.	Полезные и вредные телепередачи	1
50.	Составь свою телевизионную программу	1
51.	Составь свою телевизионную программу	1
52.	Знаки-помощники	1
53.	Знаки-помощники	1
54.	Правила дорожного движения достойны уважения	1
55.	Правила дорожного движения достойны уважения	1
56.	Веселый праздник	1
57.	Веселый праздник	1
58.	Приглашение	1
59.	Приглашение	1
60.	Поздравляю!	1
61.	Поздравляю!	1
62.	Поздравление ветеранам	1
63.	Поздравление ветеранам	1
64.	Мы друзья или враги природы?	1
65.	Мы друзья или враги природы?	1
66.	В гостях у леса	1

67.	В гостях у леса	1
68.	Итоговое занятие.	1